

Bütçe Görünümü

Mart 2026

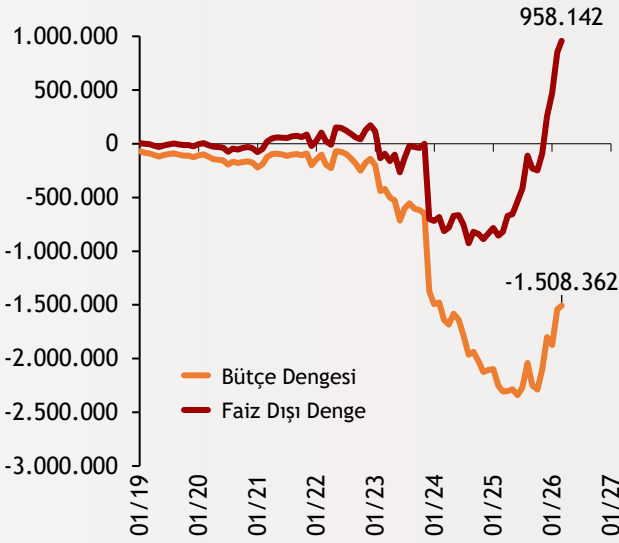
Bütçe Dengesi
-1.508

Faiz Dışı Denge
958,1

Vergi Geliri
12.387

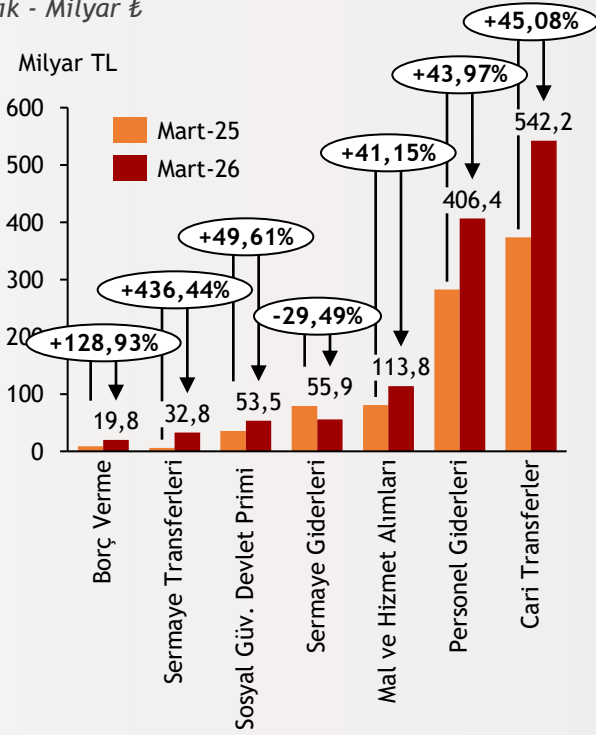
Şekil.1 Bütçe Dengesi

Yıllıklandırılmış - Milyar ₺



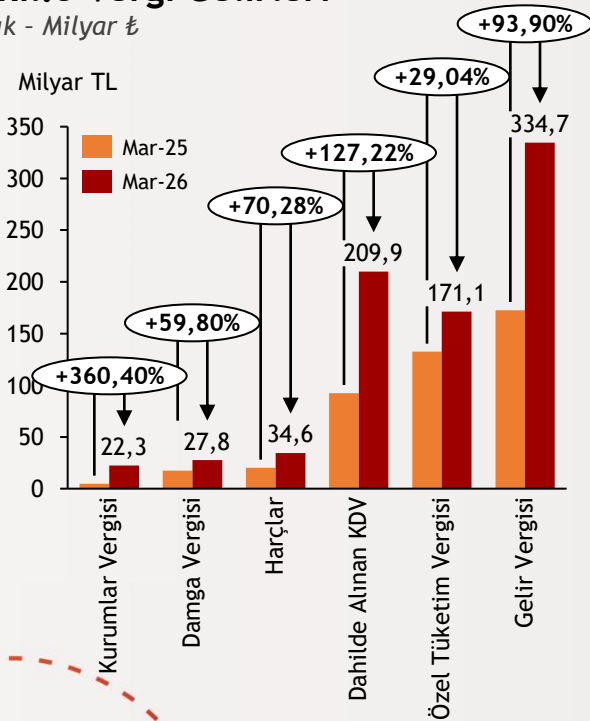
Şekil.2 Bütçe Giderleri

Aylık - Milyar ₺



Şekil.3 Vergi Gelirleri

Aylık - Milyar ₺



Hazine ve Maliye Bakanlığı verilerine göre, Mart ayında merkezi yönetim bütçesi 229 milyar TL açık verdi. Bu dönemde bütçe gelirleri 1.230 milyar TL olurken giderler 1.460 milyar TL oldu. Faiz dışı fazla 6 milyar TL civarında gerçekleşirken faiz harcamaları 235,9 milyar TL oldu. 12 aylık periyotta önceki ay verilen fazlanın etkisiyle bütçe açığı 1.508 milyar TL'ye gerilerken faiz dışı denge 958 milyar TL oldu. Yılın ilk çeyreğinde ise, bütçe açığı 420 milyar TL seviyesinde gerçekleşti.

alBaraka
BANKNOT

Aylık bazda bütçe giderlerinin %37 ve %28'ini oluşturan cari transferler ve personel giderleri Mart ayında sırasıyla 542,2 milyar TL ve 406,4 milyar TL olarak gerçekleşti. Yıllık bazda %43-45 oranlarında büyüme gösteren bu kalemler bütçe giderleri tarafında harcamanın büyük kısmını oluşturmaya devam etti. Sermaye giderleri tarafında yıllık %30 azalma nispeten bütçe gideri tarafını rahatlatan unsur olsa da hem aylık hem yıllık bazda sermaye transferlerindeki artış bütçe giderini artıran unsur arasında yer aldı.

alBaraka
BANKNOT

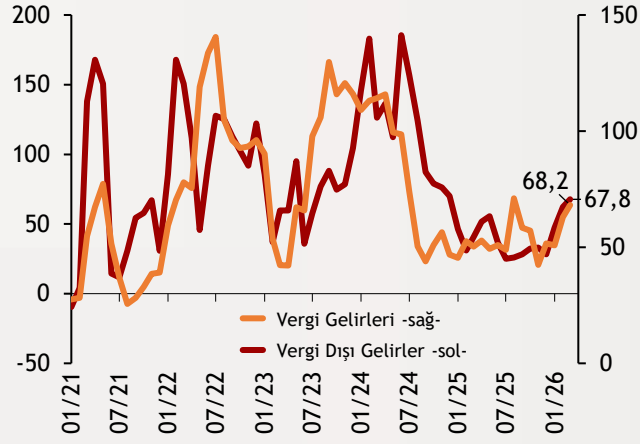
Bütçe gelirlerinin %88,3'ünü oluşturan ve gelir tarafının en büyük kalemi olan vergi gelirleri Mart ayında 1.057 milyar TL'ye yükseldi. Vergi gelirlerinde nominal bazda yıllık %64 artış kaydedilirken, reel artış %25 ile manşet enflasyonun altında kaldı. Gelir vergisi yıllık bazda %81 artışla 312,3 milyar TL'ye yükselirken, ÖTV gelirleri yıllık %29 yükselerek 171,1 milyar TL'ye ulaştı. Eşel mobil uygulaması sonrası yakından izlenen petrol ve doğalgaz ürünlerinden alınan ÖTV ise yıllık %11,8 oranında nispeten sınırlı bir artış gösterdi.

Bütçe Görünümü

Mart 2026

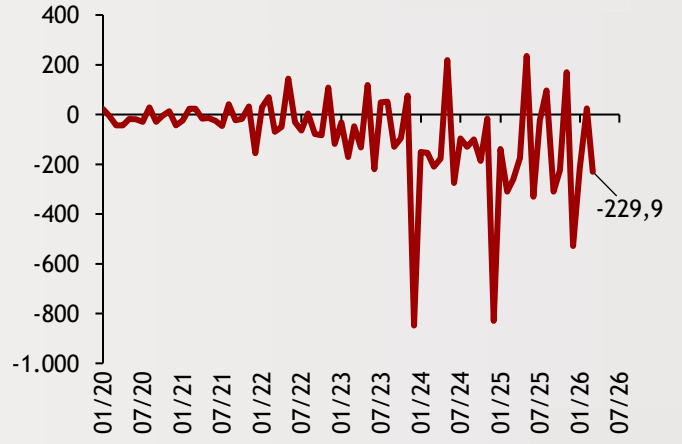
Şekil.4 Bütçe Gelirleri

Yıllık % Değişim - 3 Aylık Hareketli Ortalama



Şekil.5 Bütçe Dengesi

Aylık - Milyar TL



Bütçe Dengesi

Milyon TL

	Mart.26		Mart.25	
	Aylık	Yıllık	Aylık	Yıllık
Bütçe Gelirleri	1.230.545	14.434.090	766.261	9.442.403
Vergi Gelirleri	1.057.171	12.387.109	645.101	7.984.045
Gelir Vergisi	334.651	4.795.104	177.435	2.657.272
Kurumlar Vergisi	22.314	1.161.448	4.847	880.854
Motorlu Taşıtlar Vergisi	4.603	118.850	3.693	84.243
Dahilde Alınan KDV	209.867	1.744.780	92.362	1.122.495
Özel Tüketim Vergisi	171.058	2.126.469	132.558	1.561.702
İthalden Alınan KDV	179.844	1.832.211	130.577	1.384.694
Teşebbüs ve Mülkiyet Gelirleri	11.429	305.129	11.479	126.363
Faizler, Paylar ve Cezalar	120.189	1.218.380	64.507	828.704
Bütçe Giderleri	1.640.416	15.942.453	1.027.727	11.747.520
Faiz Dışı Giderler	1.244.457	13.475.949	866.484	10.263.591
Personel Giderleri	459.947	4.519.593	318.067	3.284.607
Cari Transferler	542.223	5.828.910	373.747	4.209.996
Faiz Giderleri	235.959	2.466.504	161.243	1.483.928
Bütçe Dengesi	-229.872	-1.508.362	-261.466	-2.305.117
Faiz Dışı Denge	6.087	958.142	-100.223	-821.188

Tahmin ve Beklentiler

Önümüzdeki dönemde, küresel piyasalarda petrol fiyatlarının yüksek seviyelerde seyretmesi bütçe dengesi üzerinde temel bir risk unsuru oluşturacaktır. Verilerde petrol ve doğalgaz ürünlerinden alınan ÖTV gelirlerindeki artışın %11,8 ile sınırlı kalması, enerji fiyatlarındaki olası yukarı yönlü hareketlerin bütçe üzerindeki baskısını teyit etmektedir. Yüksek seyreden enerji maliyetlerinin eşel mobil uygulaması kanalıyla vergi tahsilatını sınırlaması ve dolaylı olarak cari transfer yükünü artırması, bütçe görünümünü jeopolitik gelişmelere karşı hassas hale getirmektedir. Bu durum, yılın geri kalanında hem vergi gelirlerinin kompozisyonu hem de mali disiplin hedefleri açısından yakından izlenmesi gereken bir risk faktörü olarak öne çıkmaktadır.



Teşekkürler...

ekonomikarastirmalar@albarakaturk.com.tr

Rahime Aybike Çalışkan
rcaliskan@albarakaturk.com.tr

Sena Karadağ
sena.karadag@albarakaturk.com.tr

Beyza Şahin
beyza.sahin@albarakaturk.com.tr

Ayşe İslam
ayse.islam@albarakaturk.com.tr

Burada belirtilen bilgiler güvenilirliğine ve doğruluğuna inanılan kaynaklardan, okuyucuyu bilgilendirmek amacıyla derlenmiştir. Resmi kaynaklardan alınan bilgilere dayalı yapılan yorumlar ve tahminler, o tarihteki kanımızı yansıtmaktaysa da bu bilgiler, hiçbir şekilde yatırım danışmanlığı faaliyeti olarak değerlendirilemeyecektir. Söz konusu kaynaklardaki hata ve eksikliklerden ve bu bilgilerin kullanılmasından doğabilecek zararlardan dolayı, Albaraka Türk Katılım Bankası A.Ş. hiçbir sorumluluk kabul etmez. İşbu rapor içerisindeki bilgilere ait telif hakkı Bankamıza ait olup, üçüncü kişilerce izinsiz kullanılamaz, çoğaltılamaz veya kopyalanamaz.